

# 西北工业大学超星尔雅课程学生登录学习手册

## 一. PC 端学习尔雅课程

### 1.登陆平台

打开浏览器，输入学校对应的网址：<http://nwpu.fanya.chaoxing.com>，随后进入学校首页，点击登录。网站示意图如下：



初次登录选择机构账号登录，输入学号和密码（初始密码 s654321s）

如若在学习通中手机号已和学号信息绑定，也可采用手机号登录的方式

The image shows the login interface of the FANYA platform. It has two tabs: '手机号登录' (Mobile Number Login) and '机构账号登录' (Institution Account Login). The '机构账号登录' tab is selected. Below the tabs are four input fields: '西北工业大学' (Northwest Polytechnical University), '学号/工号' (Student ID/Employee ID), '密码' (Password), and a '验证码' (Verification Code) field. There is a '忘记密码?' (Forgot Password?) link next to the password field. At the bottom is a large blue '登录' (Login) button. To the right of the input fields is a QR code for scanning with the '学习通' (XueXingTong) app. Below the QR code is the text '使用学习通app扫码登录'. At the bottom of the page, there is a small text: '登录即表示同意平台《隐私政策》和《用户协议》'.

首次登录注意完善个人信息：绑定手机号，修改初始密码

<p>请完善个人信息</p> <div><div>+86</div><div>手机号</div></div> <div><div>验证码</div><div>获取验证码</div></div> <div>保存</div> <div>跳过 &gt;</div>	<p>初始化密码</p> <div><div>新密码</div><div>密码要求6-16位，至少包含数字、字母、符号两种元素</div></div> <div><div>确认密码</div></div> <div><div>请输入验证码</div><div>WPPR</div></div> <div>保存</div>
---	--

## 2.课程学习

登录成功后页面跳转到当前学期课程的主页，如图所示：

阎文静

账号管理

课堂

专题创作

通知

小组

笔记

电脑同步云盘

收藏

管理应用

扫一扫下载手机应用

我学的课

添加课程

有效沟通技巧

赵永忠

北京联合大学

默认班级

课程时间：2018年10月08日-2018年12月09日

+

登陆成功之后，进入个人空间，点击账号管理，在基本资料处核对个人信息。



在课程模块下，在点击右侧对应课程进入课程学习界面，点击进度即可查看考核比例。



查看课程考核比例，了解获得成绩办法

线上考核项目一般为观看视频、做测验、参加考试等，成绩由各部分加权得到。考核比例即加权系数。



非常重要！！

在课程模块下，在点击首页即可查看需要完成的任务点。

有效沟通技巧 课程评价

首页 任务 进度 资料 通知 考试 讨论 答疑



●待完成任务点

1有效沟通的概述

1.1 1 人际沟通是交流信息的过程

1.2 2 人际沟通是有目的的活动

1.3 2 沟通有多种形式

2有效沟通的一般规律

2.1 2 沟通中潜在的需要

2.2 2 信息是一个结合体

2.3 2 信息的意义因人而异

2.4 2 信息可以表达不同程度的礼貌

3有声语言的有效沟通

3.1 2 自信地交流

3.2 2 保持良好情绪，避免以偏概全

3.3 2 区分事实与推论，按照事实描述

3.4 2 真诚赞美和谨慎评价

3.5 2 不断学习，动态评价

4非语言信息的有效沟通

4.1 2 身体姿势

4.2 2 表情交流

4.3 2 眼神交流

4.4 2 身体接触

4.5 2 空间信息

4.6 2 衣着和身体饰物

未完成任务点为橘黄色

目录

1专业论文写作

1.1 1 专业论文概述

1.2 1 写作概述

1.3 1 文献综述

1.4 1 论文选题

1.5 1 选题分析

1.6 1 科研要求

1.7 1 论文创新

1.8 1 知识产权

1.9 1 抄袭之风

1.10 1 写作程序

1.11 1 写作方法

1.12 1 案例分析

1.13 1 文本思维与语言要求

1.14 1 阅读之法

1.15 1 从知结构

1.16 1 工艺美术的分类

1.17 1 艺术史的研究及其方法

1.18 1 前沿课题

1.19 1 方法分析

1.20 1 历史研究方法

1.21 1 开题报告

1.22 1 论文规范

1.23 1 学术会议

1.24 1 案例分析

完成任务后点为绿色

点击每个任务点，可以看到对应需要完成的视频及章节测验。

## 注意

- 1 章节测验一旦提交就无法更改，请提交前一定要确认试题是否是全部完成
- 2 保存章节测验只是保存当前完成的选项，不是提交作业，如果只保存不提交的话，是没有作业成绩的
- 3 作业提交不成功的话，建议先换谷歌浏览器和网络环境好的地方尝试提交

影视概述

1 学习目标

2 视频

3 章节测验

●任务点

影视概述 待做

1 【单选题】（ ）属于纪实类很强的电影。

A 《三峡好人》

B 《东宫》

C 《小粉》

D 《杜拉拉升职记》

2 【单选题】（ ）类电影尤其具有“窗口”功能。

A 纪录片

B 纪实风格

C 情绪风格

D 喜剧风格

点击考试模块，可以看到课程考试的相关信息。

世界建筑史

首页 任务 进度 资料 通知 考试 讨论 答疑

我的考试 | 待批考试

世界建筑史

考试时间：2018-12-03 00:00 至 2018-12-09 23:59

考试条件：完成任务点80%

考试状态：已完成

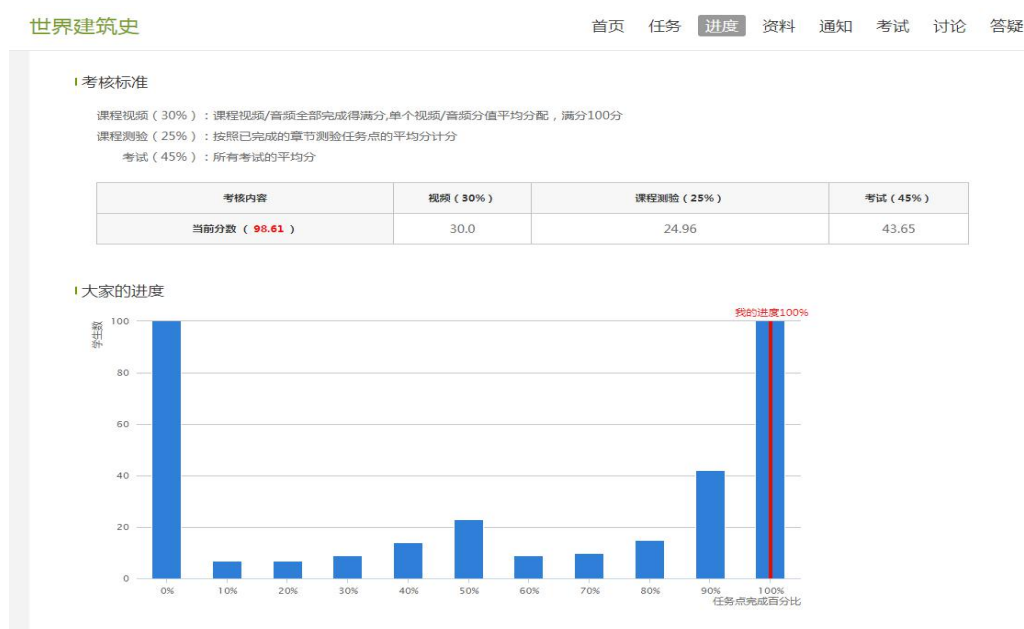
97分

查看

注意事项：

- 1、注意查看考试起止时间、考试时长等信息。
- 2、当使用电脑端网页考试的形式时，为保证更好的作答体验，推荐使用谷歌浏览器访问。
- 3、考试过程中，请保证考试设备的网络畅通。
- 4、考试过程中，不要异常频繁点击某操作按钮，注意作答一题提交一题。
- 5、考试过程中，请随时关注页面的倒计时提示，请在考试结束前及时提交试卷。
- 6、一旦进入考试，无论是否停留在考试页面，考试倒计时将不停歇进行，直至计时结束。请注意安排好你的时间参加考试。另外超过规定的考试时间，也无法参加考试。

## 成绩查看



## 平台使用问题应急处理办法

### 1）视频无法播放

解决办法：安装或更新flash播放插件、刷新页面、清空缓存、切换线路。

### 2）作业界面显示不全

解决办法：刷新页面、清空缓存、更换浏览器（谷歌Chrome 火狐）。

### 3）视频无法播放下一集

解决办法：确认当前章节视频和测验是否已全部完成，点击章节名称后的按钮复核。

### 4）什么时候考试

解决办法：留心学校的考试通知，登录后点击导航栏的“考试”，查看考试时间。

## 二. 手机端-学习尔雅课程

### 1. 下载学习通

可扫描下方二维码下载“学习通”或在应用市场搜索“学习通”下载即可。



### 2. 登录学习通

对于首次使用学习通的同学，需要注册并绑定学号才能正常学习哦！

之前学习过尔雅课程、并绑定了手机号的同学直接输入手机号和密码登录。

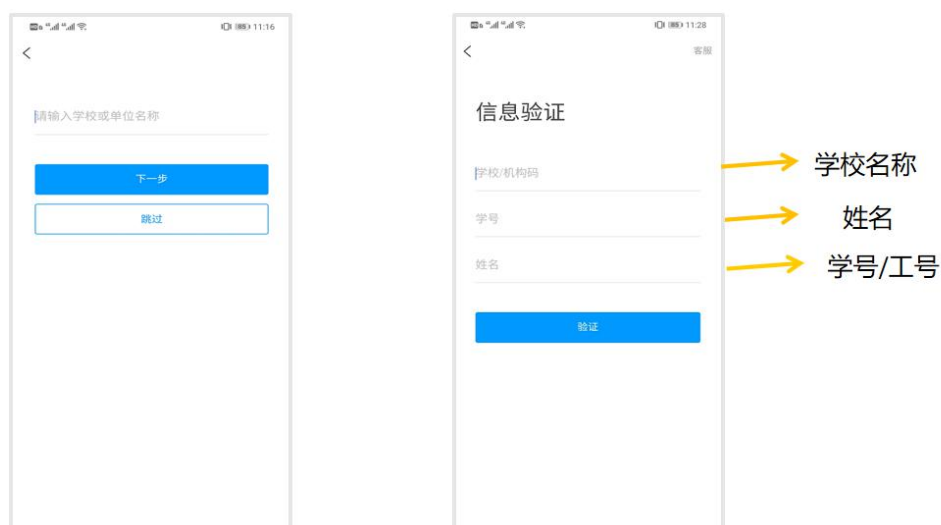
注册具体操作流程如下：

打开安装好的学习通 App，可以看到如下图左的应用首页，点击右下角的“我的”，进入如下中图的界面，点击上方灰色头像，进入注册登录界面，选择“新用户注册”，输入手机号并获取验证码。





随后完善个人信息。

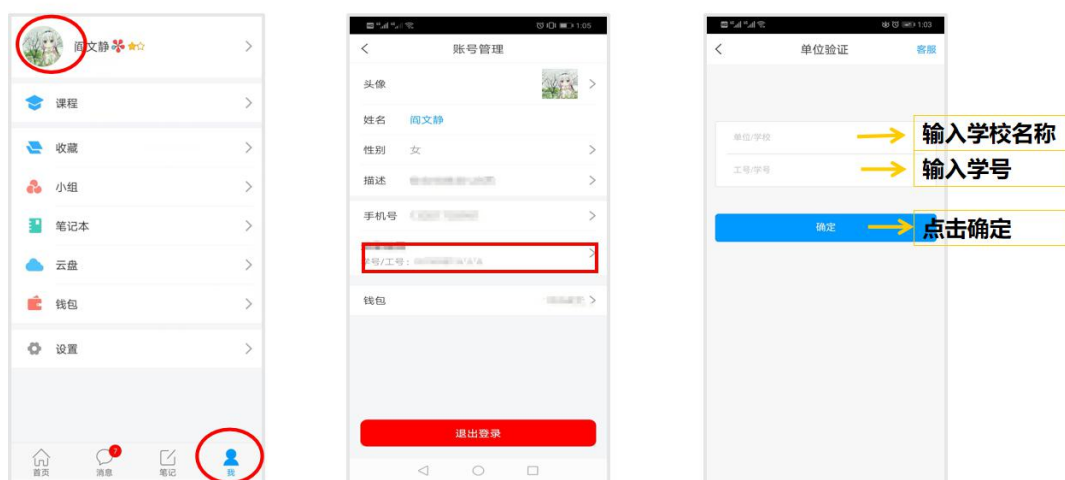


输入“学校名称”

进行身份信息验证

### 注意核对个人信息

登陆成功之后, 点击最下面的“我”, 再点击头像进入账号管理模块, 核对个人信息。如果学号信息不正确, 点击学号/工号处填写学校名称及学号, 点击“确定”进行认证。



## 3 课程学习

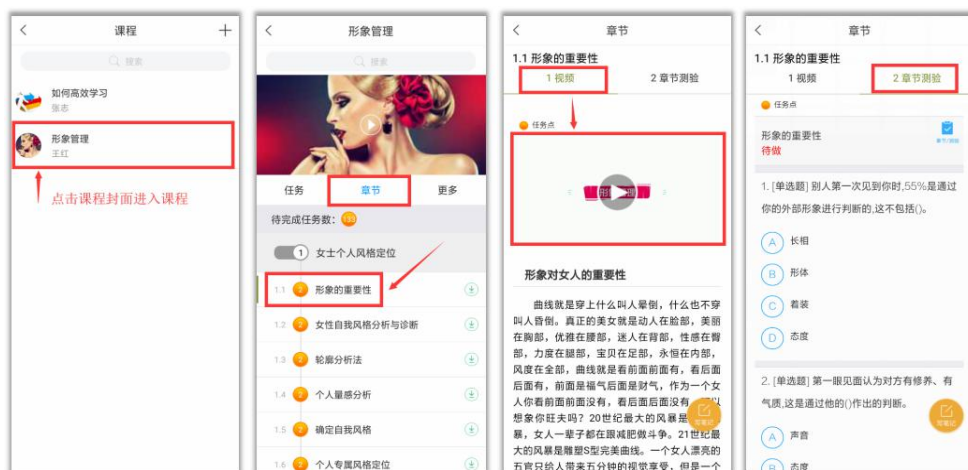
登录后, 有两种入口均可进入课程列表。

方法一: 首页——课程;

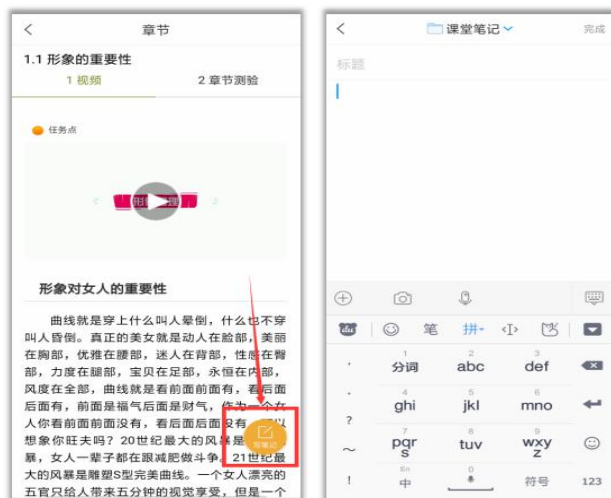
方法二: 我的——课程。



点课程封面，即可进入课程学习界面。在“章节”点击任一小题，即可开始观看这一小节的教学视频，完成相应章节测验。

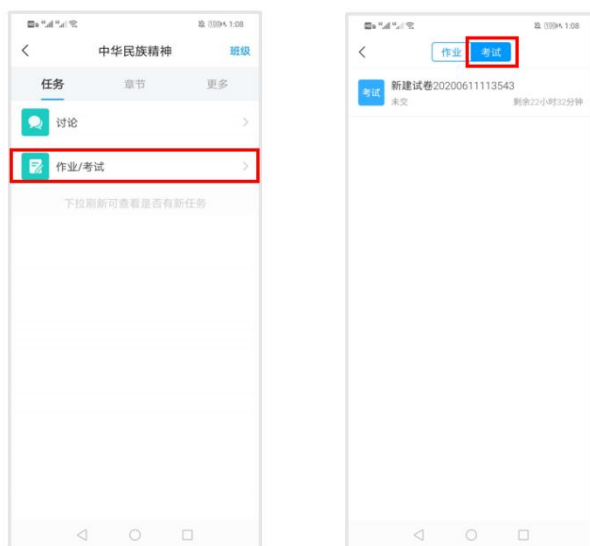


在学习过程中有任何的奇思妙想都可以通过“笔记”记录下来哦~





在“任务”栏——“作业/考试”模块——考试，可以看到课程考试的相关信息，点击开始考试即可参加考试。



如果同学们在学习过程中遇到视频加载失败、任务点无法解锁等问题，可以在“我”——“设置”——“帮助中心”，联系在线客服进行解决。

